
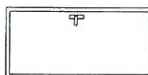
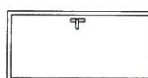


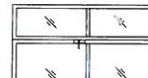





ZESTAWIENIE STOLARKI OKIENNEJ				
ILOŚĆ	SYMBOL	WYMIAR POBRANY Z INWENTARYZACJI OBIEKTU		SCHEMAT
		So	Ho	
2	EI 60	110	220	

STOLARKA ALUMINIOWA W KLASIE EI 60

**UWAGA:** Przed zamówieniem stolarki wymiary otworów w świetle muru należy sprawdzić na budowie

ZESTAWIENIE STOLARKI DRZWIOWEJ									
									
WYMIARY W ŚWIETLE MURU (cm)	Sz	102							173
	Hiz	206							212
	So	90							145
WYMIARY W ŚWIETLE OŚCIEŻNICY (cm)	Ho	200							200
ILOŚĆ (szt.)	1/P/WNICA	1/P/WNICA	1/PARTER	1/PARTER	10/PARTER I-IV PIĘTRA	4/I-IV PIĘTRA	1/MASZYNOWNIA	2/PARTER	
WYMIARY W ŚWIETLE OŚCIEŻNICY (cm)	102	121	102	173	168	102	173		
	206	206(5)	206	212	212	206	212		
WYMIARY W ŚWIETLE OŚCIEŻNICY (cm)	90	99	90	140	140	90	145		
	200	200	200	200	200	200	200		
ILOŚĆ (szt.)	1/P/WNICA	1/PARTER	1/PARTER	1/PARTER	10/PARTER I-IV PIĘTRA	4/I-IV PIĘTRA	1/MASZYNOWNIA	2/PARTER	
WYMIARY W ŚWIETLE OŚCIEŻNICY (cm)	102	121	102	173	168	102	173		
	206	206(5)	206	212	212	206	212		
WYMIARY W ŚWIETLE OŚCIEŻNICY (cm)	90	99	90	140	140	90	145		
	200	200	200	200	200	200	200		
ILOŚĆ (szt.)	1/P/WNICA	1/PARTER	1/PARTER	1/PARTER	10/PARTER I-IV PIĘTRA	4/I-IV PIĘTRA	1/MASZYNOWNIA	2/PARTER	
WYMIARY W ŚWIETLE OŚCIEŻNICY (cm)	102	121	102	173	168	102	173		
	206	206(5)	206	212	212	206	212		
WYMIARY W ŚWIETLE OŚCIEŻNICY (cm)	90	99	90	140	140	90	145		
	200	200	200	200	200	200	200		
ILOŚĆ (szt.)	1/P/WNICA	1/PARTER	1/PARTER	1/PARTER	10/PARTER I-IV PIĘTRA	4/I-IV PIĘTRA	1/MASZYNOWNIA	2/PARTER	
WYMIARY W ŚWIETLE OŚCIEŻNICY (cm)	102	121	102	173	168	102	173		
	206	206(5)	206	212	212	206	212		
WYMIARY W ŚWIETLE OŚCIEŻNICY (cm)	90	99	90	140	140	90	145		
	200	200	200	200	200	200	200		
ILOŚĆ (szt.)	1/P/WNICA	1/PARTER	1/PARTER	1/PARTER	10/PARTER I-IV PIĘTRA	4/I-IV PIĘTRA	1/MASZYNOWNIA	2/PARTER	
WYMIARY W ŚWIETLE OŚCIEŻNICY (cm)	102	121	102	173	168	102	173		
	206	206(5)	206	212	212	206	212		
WYMIARY W ŚWIETLE OŚCIEŻNICY (cm)	90	99	90	140	140	90	145		
	200	200	200	200	200	200	200		
ILOŚĆ (szt.)	1/P/WNICA	1/PARTER	1/PARTER	1/PARTER	10/PARTER I-IV PIĘTRA	4/I-IV PIĘTRA	1/MASZYNOWNIA	2/PARTER	
WYMIARY W ŚWIETLE OŚCIEŻNICY (cm)	102	121	102	173	168	102	173		
	206	206(5)	206	212	212	206	212		
WYMIARY W ŚWIETLE OŚCIEŻNICY (cm)	90	99	90	140	140	90	145		
	200	200	200	200	200	200	200		
ILOŚĆ (szt.)	1/P/WNICA	1/PARTER	1/PARTER	1/PARTER	10/PARTER I-IV PIĘTRA	4/I-IV PIĘTRA	1/MASZYNOWNIA	2/PARTER	
WYMIARY W ŚWIETLE OŚCIEŻNICY (cm)	102	121	102	173	168	102	173		
	206	206(5)	206	212	212	206	212		
WYMIARY W ŚWIETLE OŚCIEŻNICY (cm)	90	99	90	140	140	90	145		
	200	200	200	200	200	200	200		
ILOŚĆ (szt.)	1/P/WNICA	1/PARTER	1/PARTER	1/PARTER	10/PARTER I-IV PIĘTRA	4/I-IV PIĘTRA	1/MASZYNOWNIA	2/PARTER	
WYMIARY W ŚWIETLE OŚCIEŻNICY (cm)	102	121	102	173	168	102	173		
	206	206(5)	206	212	212	206	212		
WYMIARY W ŚWIETLE OŚCIEŻNICY (cm)	90	99	90	140	140	90	145		
	200	200	200	200	200	200	200		
ILOŚĆ (szt.)	1/P/WNICA	1/PARTER	1/PARTER	1/PARTER	10/PARTER I-IV PIĘTRA	4/I-IV PIĘTRA	1/MASZYNOWNIA	2/PARTER	
WYMIARY W ŚWIETLE OŚCIEŻNICY (cm)	102	121	102	173	168	102	173		
	206	206(5)	206	212	212	206	212		
WYMIARY W ŚWIETLE OŚCIEŻNICY (cm)	90	99	90	140	140	90	145		
	200	200	200	200	200	200	200		
ILOŚĆ (szt.)	1/P/WNICA	1/PARTER	1/PARTER	1/PARTER	10/PARTER I-IV PIĘTRA	4/I-IV PIĘTRA	1/MASZYNOWNIA	2/PARTER	
WYMIARY W ŚWIETLE OŚCIEŻNICY (cm)	102	121	102	173	168	102	173		
	206	206(5)	206	212	212	206	212		
WYMIARY W ŚWIETLE OŚCIEŻNICY (cm)	90	99	90	140	140	90	145		
	200	200	200	200	200	200	200		
ILOŚĆ (szt.)	1/P/WNICA	1/PARTER	1/PARTER	1/PARTER	10/PARTER I-IV PIĘTRA	4/I-IV PIĘTRA	1/MASZYNOWNIA	2/PARTER	
WYMIARY W ŚWIETLE OŚCIEŻNICY (cm)	102	121	102	173	168	102	173		
	206	206(5)	206	212	212	206	212		
WYMIARY W ŚWIETLE OŚCIEŻNICY (cm)	90	99	90	140	140	90	145		
	200	200	200	200	200	200	200		
ILOŚĆ (szt.)	1/P/WNICA	1/PARTER	1/PARTER	1/PARTER	10/PARTER I-IV PIĘTRA	4/I-IV PIĘTRA	1/MASZYNOWNIA	2/PARTER	
WYMIARY W ŚWIETLE OŚCIEŻNICY (cm)	102	121	102	173	168	102	173		
	206	206(5)	206	212	212	206	212		
WYMIARY W ŚWIETLE OŚCIEŻNICY (cm)	90	99	90	140	140	90	145		
	200	200	200	200	200	200	200		
ILOŚĆ (szt.)	1/P/WNICA	1/PARTER	1/PARTER	1/PARTER	10/PARTER I-IV PIĘTRA	4/I-IV PIĘTRA	1/MASZYNOWNIA	2/PARTER	
WYMIARY W ŚWIETLE OŚCIEŻNICY (cm)	102	121	102	173	168	102	173		
	206	206(5)	206	212	212	206	212		
WYMIARY W ŚWIETLE OŚCIEŻNICY (cm)	90	99	90	140	140	90	145		
	200	200	200	200	200	200	200		
ILOŚĆ (szt.)	1/P/WNICA	1/PARTER	1/PARTER	1/PARTER	10/PARTER I-IV PIĘTRA	4/I-IV PIĘTRA	1/MASZYNOWNIA	2/PARTER	
WYMIARY W ŚWIETLE OŚCIEŻNICY (cm)	102	121	102	173	168	102	173		
	206	206(5)	206	212	212	206	212		
WYMIARY W ŚWIETLE OŚCIEŻNICY (cm)	90	99	90	140	140	90	145		
	200	200	200	200	200	200	200		
ILOŚĆ (szt.)	1/P/WNICA	1/PARTER	1/PARTER	1/PARTER	10/PARTER I-IV PIĘTRA	4/I-IV PIĘTRA	1/MASZYNOWNIA	2/PARTER	
WYMIARY W ŚWIETLE OŚCIEŻNICY (cm)	102	121	102	173	168	102	173		
	206	206(5)	206	212	212	206	212		
WYMIARY W ŚWIETLE OŚCIEŻNICY (cm)	90	99	90	140	140	90	145		
	200	200	200	200	200	200	200		
ILOŚĆ (szt.)	1/P/WNICA	1/PARTER	1/PARTER	1/PARTER	10/PARTER I-IV PIĘTRA	4/I-IV PIĘTRA	1/MASZYNOWNIA	2/PARTER	
WYMIARY W ŚWIETLE OŚCIEŻNICY (cm)	102	121	102	173	168	102	173		
	206	206(5)	206	212	212	206	212		
WYMIARY W ŚWIETLE OŚCIEŻNICY (cm)	90	99	90	140	140	90	145		
	200	200	200	200	200	200	200		
ILOŚĆ (szt.)	1/P/WNICA	1/PARTER	1/PARTER	1/PARTER	10/PARTER I-IV PIĘTRA	4/I-IV PIĘTRA	1/MASZYNOWNIA	2/PARTER	
WYMIARY W ŚWIETLE OŚCIEŻNICY (cm)	102	121	102	173	168	102	173		
	206	206(5)	206	212	212	206	212		
WYMIARY W ŚWIETLE OŚCIEŻNICY (cm)	90	99	90	140	140	90	145		
	200	200	200	200	200	200	200		
ILOŚĆ (szt.)	1/P/WNICA	1/PARTER	1/PARTER	1/PARTER	10/PARTER I-IV PIĘTRA	4/I-IV PIĘTRA	1/MASZYNOWNIA	2/PARTER	
WYMIARY W ŚWIETLE OŚCIEŻNICY (cm)	102	121	102	173	168	102	173		
	206	206(5)	206	212	212	206	212		
WYMIARY W ŚWIETLE OŚCIEŻNICY (cm)	90	99	90	140	140	90	145		
	200	200	200	200	200	200	200		
ILOŚĆ (szt.)	1/P/WNICA	1/PARTER	1/PARTER	1/PARTER	10/PARTER I-IV PIĘTRA	4/I-IV PIĘTRA	1/MASZYNOWNIA	2/PARTER	
WYMIARY W ŚWIETLE OŚCIEŻNICY (cm)	102	121	102	173	168	102	173		
	206	206(5)	206	212	212	206	212		
WYMIARY W ŚWIETLE OŚCIEŻNICY (cm)	90	99	90	140	140	90	145		
	200	200	200	200	200	200	200		
ILOŚĆ (szt.)	1/P/WNICA	1/PARTER	1/PARTER	1/PARTER	10/PARTER I-IV PIĘTRA	4/I-IV PIĘTRA	1/MASZYNOWNIA	2/PARTER	
WYMIARY W ŚWIETLE OŚCIEŻNICY (cm)	102	121	102	173	168	102	173		
	206	206(5)	206	212	212	206	212		
WYMIARY W ŚWIETLE OŚCIEŻNICY (cm)	90	99	90	140	140	90	145		
	200	200	200	200	200	200	200		
ILOŚĆ (szt.)	1/P/WNICA	1/PARTER	1/PARTER	1/PARTER	10/PARTER I-IV PIĘTRA	4/I-IV PIĘTRA	1/MASZYNOWNIA	2/PARTER	
WYMIARY W ŚWIETLE OŚCIEŻNICY (cm)	102	121	102	173	168	102	173		
	206	206(5)	206	212	212	206	212		
WYMIARY W ŚWIETLE OŚCIEŻNICY (cm)	90	99	90	140	140	90	145		
	200	200	200	200	200	200	200		
ILOŚĆ (szt.)	1/P/WNICA	1/PARTER	1/PARTER	1/PARTER	10/PARTER I-IV PIĘTRA	4/I-IV PIĘTRA	1/MASZYNOWNIA	2/PARTER	
WYMIARY W ŚWIETLE OŚCIEŻNICY (cm)	102	121	102	173	168	102	173		
	206	206(5)	206	212	212	206	212		
WYMIARY W ŚWIETLE OŚCIEŻNICY (cm)	90	99	90	140	140	90	145		
	200	200	200	200	200	200	200		
ILOŚĆ (szt.)	1/P/WNICA	1/PARTER	1/PARTER	1/PARTER	10/PARTER I-IV PIĘTRA	4/I-IV PIĘTRA	1/MASZYNOWNIA	2/PARTER	
WYMIARY W ŚWIETLE OŚCIEŻNICY (cm)	102	121	102	173	168	102	173		
	206	206(5)	206	212	212	206	212		
WYMIARY W ŚWIETLE OŚCIEŻNICY (cm)	90	99	90	140	140	90	145		
	200	200	200	200	200	200	200		
ILOŚĆ (szt.)	1/P/WNICA	1/PARTER	1/PARTER	1/PARTER	10/PARTER I-IV PIĘTRA	4/I-IV PIĘTRA	1/MASZYNOWNIA	2/PARTER	
WYMIARY W ŚWIETLE OŚCIEŻNICY (cm)	102	121	102	173	168	102	173		
	206	206(5)	206	212	212	206	212		
WYMIARY W ŚWIETLE OŚCIEŻNICY (cm)	90	99	90	140	140	90	145		
	200	200	200	200	200	200	200		
ILOŚĆ (szt.)	1/P/WNICA	1/PARTER	1/PARTER	1/PARTER	10/PARTER I-IV PIĘTRA	4/I-IV PIĘTRA	1/MASZYNOWNIA	2/PARTER	
WYMIARY W ŚWIETLE OŚCIEŻNICY (cm)	102	121	102	173	168	102	173		
	206	206(5)	206	212	212	206	212		
WYMIARY W ŚWIETLE OŚCIEŻNICY (cm)	90	99	90	140	140	90	145		
	200	200	200	200	200	200	200		

**UWAGA:**  
Przed zamówieniem stolarki wymiary otworów w świetle muru należy sprawdzić na budowie

* Dotychczasowe budynki Stowiska Powiatowego przy ul. 17 Syczyna 7 do wymagań przeciwpożarowych i bezpieczeństwa w zakresie wyeliminowania zagrożenia życia. Działka o nr ewid. 2517/1, ul. 17 Syczyna 7, 06-400 Ciechanów.			
<b>Jednostka projektowa</b> <b>MAGA</b> Agencja Małopolska 89 - 500 Tychów, ul. Wajskasa 20	<b>Inwestor</b> Adress	Powiat Ciechanowski 06-400 Ciechanów, ul. 17 Syczyna 7	Nr PPK K-8 Data 03.12.2020 r.
	Tytuł projektu	ZESTAWIENIE STOLARKI OKIENNEJ I DRZWIOWEJ	*****
	Projektant	inż. Andrzej Dylewski	
	Specjalność	Konstrukcyjno – budowlana	
	Nr upr. bud.	WBPP-NB-72/02/83	
	Świadczący	mgr inż. Witold Drążkowski	
	Specjalność	Konstrukcyjno – budowlana	
	Nr upraw. bud.	Konstrucyjno – budowlana	